



บันทึกข้อความ

ส่วนราชการ องค์การบริหารส่วนตำบลเมืองน้อย (สำนักงานปลัด)

ที่ ศก ๗๗๔๐๑/.....๔๑๓..... วันที่ ๑ พฤศจิกายน ๒๕๖๖

เรื่อง รายงานผลการปฏิบัติของคณะกรรมการลดการใช้พลังงานไฟฟ้า รอบ ๑๒ เดือน
ประจำปีงบประมาณ ๒๕๖๖

เรียน นายกองค้การบริหารส่วนตำบลเมืองน้อย

อ้างถึง คำสั่งหน่วยที่เกี่ยวข้องกับมาตรการประหยัดพลังงาน

๑. ตามอ้างถึง คณะทำงานลดการใช้พลังงานขององค์การบริหารส่วนตำบลเมืองน้อย ได้ร่วมประชุม เพื่อพิจารณาและกำหนดแนวทางตามแผนปฏิบัติการลดการใช้พลังงาน เมื่อวันที่ ๒๖ ธันวาคม ๒๕๕๘ องค์การบริหารส่วนตำบลเมืองน้อย สรุปผลการประชุม ดังนี้

๑.๑ สถิติการใช้กระแสไฟฟ้ารอบ ๑๒ เดือน (ต.ค.๖๕ - ก.ย.๖๖)

๑.๑.๑ ค่ามาตรฐานการใช้ไฟฟ้าของหน่วยงาน เท่ากับ ๗๖,๑๓๑.๔๘ ยูนิต

๑.๑.๒ ๙๐% ของค่ามาตรฐานการใช้ไฟฟ้าของหน่วยงาน เท่ากับ ๖๘,๕๑๘.๓๓ ยูนิต

๑.๑.๓ การใช้ไฟฟ้าจริงของหน่วยงาน เท่ากับ ๓๙,๑๘๙.๖๗ ยูนิต

๑.๒ สถิติการใช้น้ำมันเชื้อเพลิง รอบ ๑๒ เดือน (ต.ค.๖๕ - ก.ย.๖๖)

๑.๒.๑ ค่ามาตรฐานการใช้น้ำมันเชื้อเพลิงของหน่วยงาน เท่ากับ ๑๐,๑๖๓.๑๕ ลิตร

๑.๒.๒ ๙๐% ของค่ามาตรฐานการใช้น้ำมันเชื้อเพลิงของหน่วยงาน

เท่ากับ ๙,๑๔๖.๘๓ ลิตร

๑.๒.๓ การใช้น้ำมันเชื้อเพลิงจริงของหน่วยงาน เท่ากับ ๑,๖๘๓.๑๕ ลิตร

๑.๓ จากข้อ ๑.๑ หน่วยงานมีปริมาณการใช้ไฟฟ้าจริง น้อยกว่า ร้อยละ ๙๐ ของค่ามาตรฐาน แสดงให้เห็นว่าหน่วยงานสามารถลดการใช้ไฟฟ้าได้ตามเป้าหมายที่กำหนด

๑.๔ จากข้อ ๑.๒ หน่วยปริมาณการใช้น้ำมันเชื้อเพลิงจริง ๑,๖๘๓.๑๕ ลิตร ร้อยละ ๙๐ ของค่ามาตรฐาน แสดงให้เห็นว่าหน่วยปริมาณการใช้น้ำมันเชื้อเพลิง ลดการใช้น้ำมันเชื้อเพลิงได้ตามเป้าหมายที่กำหนด

๒. คณะทำงานฯ พิจารณาแล้ว ในรอบ ๑๒ เดือน (ต.ค.๖๕ - ก.ย.๖๖) หน่วยงานสามารถลดการใช้พลังงานได้เฉพาะปริมาณการใช้น้ำมันเชื้อเพลิง ดังนั้น จึงควรเน้นย้ำและกระตุ้นข้าราชการ พนักงาน ลูกจ้าง ให้ตระหนักถึงความสำคัญในการประหยัดพลังงาน โดยให้ความร่วมมือในการประหยัดไฟฟ้าและน้ำมันเชื้อเพลิง ให้เป็นไปตามเป้าหมายต่อไป

๓. ข้อเสนอ เห็นควรดำเนินการ ดังนี้

๓.๑ เพื่อกรุณาทราบ สรุปผลการดำเนินการตามแผนการลดการใช้พลังงาน ตามข้อ ๑.๑

๓.๒ ให้ข้าราชการ พนักงาน ลูกจ้าง ทราบ พร้อมทั้งแจ้งข้าราชการ พนักงาน ลูกจ้าง ให้ตระหนักถึงความสำคัญในการประหยัดพลังงาน โดยให้ความร่วมมือในการประหยัดไฟฟ้าและน้ำมัน เชื้อเพลิง ให้เป็นไปตามเป้าหมายต่อไป

จึงเรียนมาเพื่อกรุณาพิจารณา หากเห็นเป็นการสมควร กรุณาอนุมัติตามที่เสนอในข้อ ๓


(ลงชื่อ)



(นางสาวพุทธิรักษ์ คำศรี)

กรรมการคณะกรรมการ

(ลงชื่อ)




(นายวัชรินทร์ บุญเริ่ม)

หัวหน้าสำนักงานปลัด

ความเห็นของปลัด

.....




(ลงชื่อ) พ.จ.ต.

(ประทวน วราพุดม)

ปลัดองค์การบริหารส่วนตำบลเมืองน้อย

ความเห็นของนายก

.....



(ลงชื่อ) ร.ต.อ.



(ดำรงค์ เหริยญตะคุ)

นายกองค์การบริหารส่วนตำบลเมืองน้อย

โครงการลดการใช้พลังงานในภาคราชการ
e-report.energy.go.th

กระทรวงพลังงาน
Ministry of Energy

รหัสสมาชิก : srisaked-sdo-32
หน่วยงาน : องค์การบริหารส่วนตำบลเมืองน้อย

ข้อมูลหน่วยงาน | คณะทำงาน | การใช้พลังงาน | รูปแบบการใช้พลังงาน | หน่วยงานภายใต้การบริการ | ส่งข้อมูลสมบูรณ์ | ติดต่อเจ้าหน้าที่ | **ออกจากระบบ** | ดับมีการใช้พลังงาน

ข้อมูลสำหรับการจัดทำค่าดัชนีการใช้พลังงาน ปีงบประมาณ 2566

ข้อมูลทั่วไป

ชื่อหน่วยงาน องค์การบริหารส่วนตำบลเมืองน้อย
สังกัดกรม หน่วยงานท้องถิ่น กระทรวง ส่วนราชการไม่สังกัดสำนักนายกรัฐมนตรี
หน่วยงานของท่านถูกจัดอยู่ในกลุ่ม **1. กลุ่มทั่วไป** กลุ่มย่อย **7. หน่วยงานปกครองส่วนท้องถิ่น (อบจ. อบต. เทศบาล) เปลี่ยนกลุ่ม**

ข้อมูลสำหรับการจัดทำค่าดัชนีการใช้พลังงาน

1. งบประมาณแผ่นดินทั้งหมดของหน่วยงาน ปีพ.ศ. 2566 (บาท/ปี)

1.1 งบประมาณค่าไฟฟ้า (บาท/ปี)

1.2 งบประมาณค่าน้ำมัน (บาท/ปี)

ข้อมูล	ปีงบประมาณ												
	2565		2566										
	ก.ย. 65	ต.ค. 65	พ.ย. 65	ธ.ค. 65	ม.ค. 66	ก.พ. 66	มี.ค. 66	เม.ย. 66	พ.ค. 66	มิ.ย. 66	ก.ค. 66	ส.ค. 66	ก.ย. 66
2. บุคลากรทำงานเต็มเวลา (คน)	30.00	29.00	29.00	30.00	30.00	29.00	30.00	30.00	30.00	29.00	30.00	30.00	30.00
3. พื้นที่ใช้สอยภายในอาคาร (ตารางเมตร)	1230.29	1230.29	1230.29	1230.29	1230.29	1230.29	1230.29	1230.29	1230.29	1230.29	1230.29	1230.29	1230.29
4. เวลาทำการ (ชั่วโมง)	160.00	144.00	176.00	152.00	168.00	160.00	176.00	120.00	160.00	168.00	152.00	160.00	168.00

5. ผู้ที่เข้ามาใช้บริการ (คน)	300.00	250.00	350.00	300.00	350.00	350.00	380.00	250.00	300.00	325.00	330.00	350.00	355.00
6. พื้นที่การให้บริการ (ตารางกิโลเมตร)	57.00	57.00	57.00	57.00	57.00	57.00	57.00	57.00	57.00	57.00	57.00	57.00	57.00

*หมายเหตุ:กรณีหน่วยงานของท่านไม่มีข้อมูลของปัจจัยใด กรุณากรอก 0

ดูข้อมูลปี 2565

บันทึกข้อมูล



เปรียบเทียบ ค่ามาตรฐานการใช้พลังงาน และการใช้พลังงานจริง

ไฟฟ้า (หน่วย)	ปีงบประมาณ													
	2565		2566											
	ก.ย. 65	ต.ค. 65	พ.ย. 65	ธ.ค. 65	ม.ค. 66	ก.พ. 66	มี.ค. 66	เม.ย. 66	พ.ค. 66	มิ.ย. 66	ก.ค. 66	ส.ค. 66	ก.ย. 66	
	ค่ามาตรฐานเดิม						ค่ามาตรฐานปรับปรุง							
ไฟฟ้ามาตรฐาน	5,880.98	5,350.56	5,914.19	4,959.13	4,932.74	5,772.92	6,330.10	7,466.81	7,313.32	7,071.19	7,076.83	7,047.32	6,896.37	
ไฟฟ้าที่ใช้จริง	3,158.00	1,910.19	2,604.18	2,512.00	1,670.00	2,217.00	2,749.00	4,753.00	4,745.00	4,081.00	5,109.00	3,641.00	3,198.00	

น้ำมัน (ลิตร)	ปีงบประมาณ													
	2565		2566											
	ก.ย. 65	ต.ค. 65	พ.ย. 65	ธ.ค. 65	ม.ค. 66	ก.พ. 66	มี.ค. 66	เม.ย. 66	พ.ค. 66	มิ.ย. 66	ก.ค. 66	ส.ค. 66	ก.ย. 66	
	ค่ามาตรฐานเดิม						ค่ามาตรฐานปรับปรุง							
น้ำมันมาตรฐาน	871.46	861.17	861.17	871.46	871.46	861.17	871.46	827.61	827.61	827.21	827.61	827.61	827.61	
น้ำมันที่ใช้จริง	0.00	145.02	133.21	105.93	185.69	135.37	165.64	112.50	173.62	146.16	175.39	175.39	29.23	



e-report.energy.go.th

โครงการลดการใช้พลังงานในภาครัฐ

หน้าแรก

แนะนำโครงการ

เปรียบเทียบผลประหยัด

ข่าวสารประชาสัมพันธ์

FAQ

Dashboard

สรุปผลการลดใช้พลังงานขององค์กรปกครองท้องถิ่น รอบ 6 เดือน (ตุลาคม 2565 - มีนาคม 2566)

จังหวัด: ศรีสะเกษ



<< กลับหน้าหลัก

หน่วยงาน	การใช้ไฟฟ้า				การใช้น้ำมัน			
	ค่ามาตรฐาน	ค่าจริง	ผลประหยัด	ผลประเมิน	ค่ามาตรฐาน	ค่าจริง	ผลประหยัด	ผลประเมิน
เทศบาลตำบลกระหวัน	57,279.55	48,023.00	16.16 %	ไม่ผ่าน	10,244.74	3,078.03	69.96 %	ผ่าน
เทศบาลตำบลกันทรอม	20,213.66	32,384.00	-60.21 %	ไม่ผ่าน	10,550.89	4,532.87	57.04 %	ผ่าน
เทศบาลตำบลกันทรารมย์	ไม่ครบ	ไม่ครบ	ประเมินไม่ได้	รายงานไม่ครบ	ไม่ครบ	ไม่ครบ	ประเมินไม่ได้	รายงานไม่ครบ
เทศบาลตำบลกำแพง	ไม่ครบ	ไม่ครบ	ประเมินไม่ได้	รายงานไม่ครบ	ไม่ครบ	ไม่ครบ	ประเมินไม่ได้	รายงานไม่ครบ
เทศบาลตำบลขนหาญ	ไม่ครบ	26,678.63	ประเมินไม่ได้	รายงานไม่ครบ	ไม่ครบ	13,317.11	ประเมินไม่ได้	รายงานไม่ครบ
เทศบาลตำบลโคกจาน	ไม่ครบ	32,387.19	ประเมินไม่ได้	รายงานไม่ครบ	ไม่ครบ	ไม่ครบ	ประเมินไม่ได้	รายงานไม่ครบ
เทศบาลตำบลจานแสนไชย	ไม่ครบ	130,486.19	ประเมินไม่ได้	รายงานไม่ครบ	ไม่ครบ	6,586.29	ประเมินไม่ได้	รายงานไม่ครบ
เทศบาลตำบลโคด	ไม่ครบ	ไม่ครบ	ประเมินไม่ได้	รายงานไม่ครบ	ไม่ครบ	ไม่ครบ	ประเมินไม่ได้	รายงานไม่ครบ
เทศบาลตำบลแด้	12,972.89	11,945.10	7.92 %	ไม่ผ่าน	4,933.38	89,580.11	-1,715.80 %	ไม่ผ่าน
เทศบาลตำบลน้ำคำ	88,653.43	30,301.46	65.82 %	ผ่าน	8,050.35	7,175.95	10.86 %	ไม่ผ่าน
เทศบาลตำบลโนนสูง	41,271.80	23,896.00	42.10 %	ผ่าน	6,138.88	1,507.80	75.44 %	ผ่าน
เทศบาลตำบลบัวหว่ง	ไม่ครบ	ไม่ครบ	ประเมินไม่ได้	รายงานไม่ครบ	ไม่ครบ	ไม่ครบ	ประเมินไม่ได้	รายงานไม่ครบ
เทศบาลตำบลบัวบุรุษ	33,907.57	ไม่ครบ	ประเมินไม่ได้	รายงานไม่ครบ	13,640.34	ไม่ครบ	ประเมินไม่ได้	รายงานไม่ครบ
เทศบาลตำบลบุสูง	ไม่ครบ	ไม่ครบ	ประเมินไม่ได้	รายงานไม่ครบ	ไม่ครบ	ไม่ครบ	ประเมินไม่ได้	รายงานไม่ครบ
เทศบาลตำบลปรางค์กู่	ไม่ครบ	ไม่ครบ	ประเมินไม่ได้	รายงานไม่ครบ	ไม่ครบ	ไม่ครบ	ประเมินไม่ได้	รายงานไม่ครบ
เทศบาลตำบลผือใหญ่	25,289.43	24,082.00	4.77 %	ไม่ผ่าน	6,891.48	2,725.29	60.45 %	ผ่าน
เทศบาลตำบลพยุห์	416,112.13	32,460.68	92.20 %	ผ่าน	6,654.55	6,137.62	7.77 %	ไม่ผ่าน
เทศบาลตำบลโพธิ์กระสังข์	ไม่ครบ	ไม่ครบ	ประเมินไม่ได้	รายงานไม่ครบ	ไม่ครบ	ไม่ครบ	ประเมินไม่ได้	รายงานไม่ครบ
เทศบาลตำบลไพร่ปิ้ง	78,330.98	34,159.00	56.39 %	ผ่าน	9,671.43	4,829.10	50.07 %	ผ่าน
เทศบาลตำบลเมืองขุขันธ์	ไม่ครบ	ไม่ครบ	ประเมินไม่ได้	รายงานไม่ครบ	ไม่ครบ	ไม่ครบ	ประเมินไม่ได้	รายงานไม่ครบ
เทศบาลตำบลเมืองคง	ไม่ครบ	ไม่ครบ	ประเมินไม่ได้	รายงานไม่ครบ	ไม่ครบ	ไม่ครบ	ประเมินไม่ได้	รายงานไม่ครบ
เทศบาลตำบลเมืองจันทร์	ไม่ครบ	ไม่ครบ	ประเมินไม่ได้	รายงานไม่ครบ	ไม่ครบ	ไม่ครบ	ประเมินไม่ได้	รายงานไม่ครบ
เทศบาลตำบลยางชุมน้อย	14,765.54	ไม่ครบ	ประเมินไม่ได้	รายงานไม่ครบ	7,826.46	ไม่ครบ	ประเมินไม่ได้	รายงานไม่ครบ

องค์การบริหารส่วนตำบลเมืองน้อย	33,661.36	13,662.37	59.41 %	ผ่าน	5,197.89	840.58	83.83 %	ผ่าน	
องค์การบริหารส่วนตำบลยาง	ไม่ครบ	ไม่ครบ	ประเมินไม่ได้	รายงานไม่ครบ	ไม่ครบ	ไม่ครบ	ประเมินไม่ได้	รายงานไม่ครบ	
องค์การบริหารส่วนตำบลยางชุมใหญ่	ไม่ครบ	22,010.00	ประเมินไม่ได้	รายงานไม่ครบ	ไม่ครบ	1,566.58	ประเมินไม่ได้	รายงานไม่ครบ	
องค์การบริหารส่วนตำบลรง	12,501.05	23,267.00	-86.12 %	ไม่ผ่าน	9,037.68	2,085.30	76.93 %	ผ่าน	
องค์การบริหารส่วนตำบลสะเดาใหญ่	31,515.81	22,411.16	28.89 %	ผ่าน	8,035.20	2,597.36	67.68 %	ผ่าน	
องค์การบริหารส่วนตำบลสุขสวัสดิ์	ไม่ครบ	ไม่ครบ	ประเมินไม่ได้	รายงานไม่ครบ	ไม่ครบ	ไม่ครบ	ประเมินไม่ได้	รายงานไม่ครบ	
องค์การบริหารส่วนตำบลเสียว	ไม่ครบ	ไม่ครบ	ประเมินไม่ได้	รายงานไม่ครบ	ไม่ครบ	ไม่ครบ	ประเมินไม่ได้	รายงานไม่ครบ	
องค์การบริหารส่วนตำบลหนองกง	30,964.81	ไม่ครบ	ประเมินไม่ได้	รายงานไม่ครบ	7,469.84	ไม่ครบ	ประเมินไม่ได้	รายงานไม่ครบ	
องค์การบริหารส่วนตำบลหนองแก้ว	ไม่ครบ	ไม่ครบ	ประเมินไม่ได้	รายงานไม่ครบ	ไม่ครบ	ไม่ครบ	ประเมินไม่ได้	รายงานไม่ครบ	
องค์การบริหารส่วนตำบลหัวเสือ	ไม่ครบ	ไม่ครบ	ประเมินไม่ได้	รายงานไม่ครบ	ไม่ครบ	ไม่ครบ	ประเมินไม่ได้	รายงานไม่ครบ	
อบต. กระแซง	325,994.38	222,115.52	31.87 %	ผ่าน	11,611.38	5,930.28	48.93 %	ผ่าน	
อบต. กฤษณา	ไม่ครบ	ไม่ครบ	ประเมินไม่ได้	รายงานไม่ครบ	ไม่ครบ	ไม่ครบ	ประเมินไม่ได้	รายงานไม่ครบ	
อบต. กล้วยกว้าง	ไม่ครบ	ไม่ครบ	ประเมินไม่ได้	รายงานไม่ครบ	ไม่ครบ	ไม่ครบ	ประเมินไม่ได้	รายงานไม่ครบ	
อบต. กันทรารมย์	ไม่ครบ	16,757.87	ประเมินไม่ได้	รายงานไม่ครบ	ไม่ครบ	ไม่ครบ	ประเมินไม่ได้	รายงานไม่ครบ	
อบต. ก้านเหลือง	ไม่ครบ	ไม่ครบ	ประเมินไม่ได้	รายงานไม่ครบ	ไม่ครบ	ไม่ครบ	ประเมินไม่ได้	รายงานไม่ครบ	
อบต. กุดเมืองขาม	ไม่ครบ	36,845.00	ประเมินไม่ได้	รายงานไม่ครบ	ไม่ครบ	ไม่ครบ	ประเมินไม่ได้	รายงานไม่ครบ	
อบต. กู่	ไม่ครบ	ไม่ครบ	ประเมินไม่ได้	รายงานไม่ครบ	ไม่ครบ	ไม่ครบ	ประเมินไม่ได้	รายงานไม่ครบ	
อบต. ชนุน	ไม่ครบ	ไม่ครบ	ประเมินไม่ได้	รายงานไม่ครบ	ไม่ครบ	ไม่ครบ	ประเมินไม่ได้	รายงานไม่ครบ	
อบต. ชะมูน	ไม่ครบ	ไม่ครบ	ประเมินไม่ได้	รายงานไม่ครบ	ไม่ครบ	ไม่ครบ	ประเมินไม่ได้	รายงานไม่ครบ	
อบต. ชุนหาญ	ไม่ครบ	16,825.00	ประเมินไม่ได้	รายงานไม่ครบ	ไม่ครบ	2,242.78	ประเมินไม่ได้	รายงานไม่ครบ	
อบต. เขิน	150,540.64	18,699.00	87.58 %	ผ่าน	7,335.66	2,057.90	71.95 %	ผ่าน	
อบต. แซ่	ไม่ครบ	ไม่ครบ	ประเมินไม่ได้	รายงานไม่ครบ	ไม่ครบ	ไม่ครบ	ประเมินไม่ได้	รายงานไม่ครบ	
อบต. แขม	ไม่ครบ	ไม่ครบ	ประเมินไม่ได้	รายงานไม่ครบ	ไม่ครบ	ไม่ครบ	ประเมินไม่ได้	รายงานไม่ครบ	
อบต. คอนกาม	25,489.37	10,922.00	57.15 %	ผ่าน	9,780.72	1,901.78	80.56 %	ผ่าน	
อบต. คำเนียม	ไม่ครบ	21,075.00	ประเมินไม่ได้	รายงานไม่ครบ	ไม่ครบ	ไม่ครบ	ประเมินไม่ได้	รายงานไม่ครบ	
อบต. คูบ	22,468.15	19,031.96	15.29 %	ไม่ผ่าน	ไม่พึง	ไม่พึง	ไม่พึง	ไม่ประเมิน	
อบต. โคกตาล	ไม่ครบ	ไม่ครบ	ประเมินไม่ได้	รายงานไม่ครบ	ไม่ครบ	ไม่ครบ	ประเมินไม่ได้	รายงานไม่ครบ	
อบต. โคกเพชร	ไม่ครบ	13,406.00	ประเมินไม่ได้	รายงานไม่ครบ	ไม่ครบ	ไม่ครบ	ประเมินไม่ได้	รายงานไม่ครบ	
อบต. โคกหลาม	ไม่ครบ	ไม่ครบ	ประเมินไม่ได้	รายงานไม่ครบ	ไม่ครบ	ไม่ครบ	ประเมินไม่ได้	รายงานไม่ครบ	
อบต. จะกง	ไม่ครบ	ไม่ครบ	ประเมินไม่ได้	รายงานไม่ครบ	ไม่ครบ	ไม่ครบ	ประเมินไม่ได้	รายงานไม่ครบ	
อบต. จาน (กันทรารมย์)	ไม่ครบ	ไม่ครบ	ประเมินไม่ได้	รายงานไม่ครบ	ไม่ครบ	ไม่ครบ	ประเมินไม่ได้	รายงานไม่ครบ	
อบต. จานใหญ่	ไม่ครบ	26,168.00	ประเมินไม่ได้	รายงานไม่ครบ	ไม่ครบ	1,841.22	ประเมินไม่ได้	รายงานไม่ครบ	
อบต. จิกสังข์ทอง	ไม่ครบ	ไม่ครบ	ประเมินไม่ได้	รายงานไม่ครบ	ไม่ครบ	ไม่ครบ	ประเมินไม่ได้	รายงานไม่ครบ	
อบต. ใจดี	ไม่ครบ	ไม่ครบ	ประเมินไม่ได้	รายงานไม่ครบ	ไม่ครบ	ไม่ครบ	ประเมินไม่ได้	รายงานไม่ครบ	
อบต. ดวนใหญ่	ไม่ครบ	31,293.54	ประเมินไม่ได้	รายงานไม่ครบ	ไม่ครบ	ไม่ครบ	ประเมินไม่ได้	รายงานไม่ครบ	
อบต. ดองกำเม็ด	ไม่ครบ	96,748.00	ประเมินไม่ได้	รายงานไม่ครบ	ไม่ครบ	3,351.64	ประเมินไม่ได้	รายงานไม่ครบ	
อบต. ด่าน	ไม่ครบ	ไม่ครบ	ประเมินไม่ได้	รายงานไม่ครบ	ไม่ครบ	ไม่ครบ	ประเมินไม่ได้	รายงานไม่ครบ	
อบต. ดินแดง	ไม่ครบ	15,726.00	ประเมินไม่ได้	รายงานไม่ครบ	ไม่ครบ	22,429.88	ประเมินไม่ได้	รายงานไม่ครบ	
อบต. ตู่ (ปรางค์ฤ)	ไม่ครบ	ไม่ครบ	ประเมินไม่ได้	รายงานไม่ครบ	ไม่ครบ	ไม่ครบ	ประเมินไม่ได้	รายงานไม่ครบ	



สำนักงานนโยบาย
และแผนพลังงาน
กระทรวงพลังงาน



ระบบรายงานการใช้พลังงาน

e-report.energy.go.th

โครงการลดการใช้พลังงานในภาครัฐ

[หน้าแรก](#)
[แนะนำโครงการ](#)
[เปรียบเทียบผลประหยัด](#)
[ข่าวสารประชาสัมพันธ์](#)
[FAQ](#)
[Dashboard](#)

สรุปผลการลดใช้พลังงานขององค์กรปกครองท้องถิ่น รอบ 6 เดือน (เมษายน - กันยายน 2566)

จังหวัด: ศรีสะเกษ

<< กลับหน้าหลัก

หน่วยงาน	การใช้ไฟฟ้า				การใช้แก๊ส			
	ค่ามาตรฐาน	ค่าจริง	ผลประหยัด	ผลประเมิน	ค่ามาตรฐาน	ค่าจริง	ผลประหยัด	ผลประเมิน
เทศบาลตำบลกระหวิน	72,661.42	60,059.00	17.34 %	ไม่ผ่าน	6,472.62	5,333.68	17.60 %	ไม่ผ่าน
เทศบาลตำบลกันทรอม	ไม่ครบ	ไม่ครบ	ประเมินไม่ได้	รายงานไม่ครบ	ไม่ครบ	ไม่ครบ	ประเมินไม่ได้	รายงานไม่ครบ
เทศบาลตำบลกันทรารมย์	ไม่ครบ	ไม่ครบ	ประเมินไม่ได้	รายงานไม่ครบ	ไม่ครบ	ไม่ครบ	ประเมินไม่ได้	รายงานไม่ครบ
เทศบาลตำบลกำแพง	ไม่ครบ	ไม่ครบ	ประเมินไม่ได้	รายงานไม่ครบ	ไม่ครบ	ไม่ครบ	ประเมินไม่ได้	รายงานไม่ครบ
เทศบาลตำบลขุขันธ์	ไม่ครบ	37,585.77	ประเมินไม่ได้	รายงานไม่ครบ	ไม่ครบ	15,260.65	ประเมินไม่ได้	รายงานไม่ครบ
เทศบาลตำบลโคกจาน	50,627.85	ไม่ครบ	ประเมินไม่ได้	รายงานไม่ครบ	3,211.86	ไม่ครบ	ประเมินไม่ได้	รายงานไม่ครบ
เทศบาลตำบลจานแสนไชย	ไม่ครบ	126,009.71	ประเมินไม่ได้	รายงานไม่ครบ	ไม่ครบ	ไม่ครบ	ประเมินไม่ได้	รายงานไม่ครบ
เทศบาลตำบลโดด	43,201.02	ไม่ครบ	ประเมินไม่ได้	รายงานไม่ครบ	4,410.81	ไม่ครบ	ประเมินไม่ได้	รายงานไม่ครบ
เทศบาลตำบลแด้	ไม่ครบ	ไม่ครบ	ประเมินไม่ได้	รายงานไม่ครบ	ไม่ครบ	ไม่ครบ	ประเมินไม่ได้	รายงานไม่ครบ
เทศบาลตำบลน้ำคำ	ไม่ครบ	35,679.65	ประเมินไม่ได้	รายงานไม่ครบ	ไม่ครบ	8,119.18	ประเมินไม่ได้	รายงานไม่ครบ
เทศบาลตำบลโนนสูง	43,460.35	31,464.00	27.60 %	ผ่าน	4,138.31	1,684.04	59.31 %	ผ่าน
เทศบาลตำบลบัวหุ่ง	ไม่ครบ	ไม่ครบ	ประเมินไม่ได้	รายงานไม่ครบ	ไม่ครบ	ไม่ครบ	ประเมินไม่ได้	รายงานไม่ครบ
เทศบาลตำบลมิ่งบุรี	56,998.83	46,326.62	18.72 %	ไม่ผ่าน	3,491.64	4,501.93	-28.93 %	ไม่ผ่าน
เทศบาลตำบลมูสูง	ไม่ครบ	ไม่ครบ	ประเมินไม่ได้	รายงานไม่ครบ	ไม่ครบ	ไม่ครบ	ประเมินไม่ได้	รายงานไม่ครบ
เทศบาลตำบลปรางค์กู่	ไม่ครบ	ไม่ครบ	ประเมินไม่ได้	รายงานไม่ครบ	ไม่ครบ	ไม่ครบ	ประเมินไม่ได้	รายงานไม่ครบ
เทศบาลตำบลผือใหญ่	46,067.22	31,341.64	31.97 %	ผ่าน	2,707.62	2,837.47	-4.80 %	ไม่ผ่าน
เทศบาลตำบลพยุห์	139,899.63	47,327.26	66.17 %	ผ่าน	2,145.96	5,989.29	-179.10 %	ไม่ผ่าน
เทศบาลตำบลโพธิ์กระสังข์	ไม่ครบ	ไม่ครบ	ประเมินไม่ได้	รายงานไม่ครบ	ไม่ครบ	ไม่ครบ	ประเมินไม่ได้	รายงานไม่ครบ
เทศบาลตำบลโพธิ์มิ่ง	62,354.22	50,271.00	19.38 %	ไม่ผ่าน	2,734.76	4,560.60	-66.76 %	ไม่ผ่าน
เทศบาลตำบลเมืองขุขันธ์	ไม่ครบ	ไม่ครบ	ประเมินไม่ได้	รายงานไม่ครบ	ไม่ครบ	ไม่ครบ	ประเมินไม่ได้	รายงานไม่ครบ
เทศบาลตำบลเมืองคง	ไม่ครบ	ไม่ครบ	ประเมินไม่ได้	รายงานไม่ครบ	ไม่ครบ	ไม่ครบ	ประเมินไม่ได้	รายงานไม่ครบ
เทศบาลตำบลเมืองจันทร์	ไม่ครบ	ไม่ครบ	ประเมินไม่ได้	รายงานไม่ครบ	ไม่ครบ	ไม่ครบ	ประเมินไม่ได้	รายงานไม่ครบ
เทศบาลตำบลยางชุมน้อย	43,013.38	97,351.45	-126.33 %	ไม่ผ่าน	3,827.89	5,655.58	-47.75 %	ไม่ผ่าน

องค์การบริหารส่วนตำบลเมืองน้อย	42,871.84	25,527.00	40.46 %	ผ่าน	4,965.26	812.29	83.64 %	ผ่าน
องค์การบริหารส่วนตำบลยาง	ไม่ครบ	ไม่ครบ	ประเมินไม่ได้	รายงานไม่ครบ	ไม่ครบ	ไม่ครบ	ประเมินไม่ได้	รายงานไม่ครบ
องค์การบริหารส่วนตำบลยางชุมใหญ่	ไม่ครบ	29,055.87	ประเมินไม่ได้	รายงานไม่ครบ	ไม่ครบ	ไม่ครบ	ประเมินไม่ได้	รายงานไม่ครบ
องค์การบริหารส่วนตำบลจรูญ	37,197.47	30,799.00	17.20 %	ไม่ผ่าน	10,176.46	12,831.59	-26.09 %	ไม่ผ่าน
องค์การบริหารส่วนตำบลสะเดาใหญ่	46,007.28	ไม่ครบ	ประเมินไม่ได้	รายงานไม่ครบ	4,500.36	2,644.29	41.2 %	ผ่าน
องค์การบริหารส่วนตำบลสุขสวัสดิ์	44,311.10	13,708.00	69.06 %	ผ่าน	4,045.01	967.30	76.09 %	ผ่าน
องค์การบริหารส่วนตำบลเสียว	ไม่ครบ	16,479.00	ประเมินไม่ได้	รายงานไม่ครบ	ไม่ครบ	2,137.49	ประเมินไม่ได้	รายงานไม่ครบ
องค์การบริหารส่วนตำบลหนองกุง	42,858.62	ไม่ครบ	ประเมินไม่ได้	รายงานไม่ครบ	5,265.03	ไม่ครบ	ประเมินไม่ได้	รายงานไม่ครบ
องค์การบริหารส่วนตำบลหนองแก้ว	ไม่ครบ	ไม่ครบ	ประเมินไม่ได้	รายงานไม่ครบ	ไม่ครบ	ไม่ครบ	ประเมินไม่ได้	รายงานไม่ครบ
องค์การบริหารส่วนตำบลหัวเสือ	ไม่ครบ	ไม่ครบ	ประเมินไม่ได้	รายงานไม่ครบ	ไม่ครบ	ไม่ครบ	ประเมินไม่ได้	รายงานไม่ครบ
อบต. กระแซง	125,878.98	267,709.97	-112.67 %	ไม่ผ่าน	6,427.92	7,278.53	-13.23 %	ไม่ผ่าน
อบต. กฤษณา	36,385.63	19,518.72	46.36 %	ผ่าน	4,225.28	2,707.20	35.93 %	ผ่าน
อบต. กล้วยกว้าง	ไม่ครบ	26,674.26	ประเมินไม่ได้	รายงานไม่ครบ	ไม่ครบ	3,240.69	ประเมินไม่ได้	รายงานไม่ครบ
อบต. กันทรารมย์	ไม่ครบ	ไม่ครบ	ประเมินไม่ได้	รายงานไม่ครบ	ไม่ครบ	ไม่ครบ	ประเมินไม่ได้	รายงานไม่ครบ
อบต. ก้านเหลือง	ไม่ครบ	ไม่ครบ	ประเมินไม่ได้	รายงานไม่ครบ	ไม่ครบ	ไม่ครบ	ประเมินไม่ได้	รายงานไม่ครบ
อบต. กุดเมืองซาม	ไม่ครบ	ไม่ครบ	ประเมินไม่ได้	รายงานไม่ครบ	ไม่ครบ	ไม่ครบ	ประเมินไม่ได้	รายงานไม่ครบ
อบต. กู่	44,138.34	41,785.83	5.33 %	ไม่ผ่าน	5,668.44	5,465.19	3.59 %	ไม่ผ่าน
อบต. ขนุน	51,174.91	ไม่ครบ	ประเมินไม่ได้	รายงานไม่ครบ	5,553.42	2,241.75	59.6 %	ผ่าน
อบต. ขะยุง	ไม่ครบ	ไม่ครบ	ประเมินไม่ได้	รายงานไม่ครบ	ไม่ครบ	ไม่ครบ	ประเมินไม่ได้	รายงานไม่ครบ
อบต. ขุนหาญ	ไม่ครบ	28,880.00	ประเมินไม่ได้	รายงานไม่ครบ	ไม่ครบ	2,101.01	ประเมินไม่ได้	รายงานไม่ครบ
อบต. เขิน	69,460.81	28,242.00	59.34 %	ผ่าน	5,278.26	1,992.22	62.26 %	ผ่าน
อบต. เข้	ไม่ครบ	ไม่ครบ	ประเมินไม่ได้	รายงานไม่ครบ	ไม่ครบ	ไม่ครบ	ประเมินไม่ได้	รายงานไม่ครบ
อบต. เขม	ไม่ครบ	23,802.00	ประเมินไม่ได้	รายงานไม่ครบ	ไม่ครบ	ไม่ครบ	ประเมินไม่ได้	รายงานไม่ครบ
อบต. คอนกาม	42,081.99	20,195.00	52.01 %	ผ่าน	11,739.10	2,060.64	82.45 %	ผ่าน
อบต. คำเนียม	44,035.15	29,800.00	32.33 %	ผ่าน	3,078.70	1,072.95	65.15 %	ผ่าน
อบต. คูบ	43,219.76	ไม่ครบ	ประเมินไม่ได้	รายงานไม่ครบ	5,153.88	ไม่ครบ	ประเมินไม่ได้	รายงานไม่ครบ
อบต. โคกศาล	ไม่ครบ	ไม่ครบ	ประเมินไม่ได้	รายงานไม่ครบ	ไม่ครบ	ไม่ครบ	ประเมินไม่ได้	รายงานไม่ครบ
อบต. โคกเพชร	ไม่ครบ	22,928.00	ประเมินไม่ได้	รายงานไม่ครบ	ไม่ครบ	1,489.03	ประเมินไม่ได้	รายงานไม่ครบ
อบต. โคกหล้า	ไม่ครบ	ไม่ครบ	ประเมินไม่ได้	รายงานไม่ครบ	ไม่ครบ	ไม่ครบ	ประเมินไม่ได้	รายงานไม่ครบ
อบต. จะกง	45,191.42	25,769.00	42.98 %	ผ่าน	4,724.40	1,457.61	69.15 %	ผ่าน
อบต. จาน (กันทรารมย์)	42,143.04	34,440.00	18.28 %	ไม่ผ่าน	4,624.58	2,182.10	52.82 %	ผ่าน
อบต. จานใหญ่	ไม่ครบ	43,427.00	ประเมินไม่ได้	รายงานไม่ครบ	ไม่ครบ	2,103.53	ประเมินไม่ได้	รายงานไม่ครบ
อบต. จิกสังข์ทอง	ไม่ครบ	ไม่ครบ	ประเมินไม่ได้	รายงานไม่ครบ	ไม่ครบ	ไม่ครบ	ประเมินไม่ได้	รายงานไม่ครบ
อบต. ใจดี	ไม่ครบ	ไม่ครบ	ประเมินไม่ได้	รายงานไม่ครบ	ไม่ครบ	ไม่ครบ	ประเมินไม่ได้	รายงานไม่ครบ
อบต. ดวนใหญ่	ไม่ครบ	ไม่ครบ	ประเมินไม่ได้	รายงานไม่ครบ	ไม่ครบ	ไม่ครบ	ประเมินไม่ได้	รายงานไม่ครบ
อบต. ดอังก่าเม็ด	ไม่ครบ	ไม่ครบ	ประเมินไม่ได้	รายงานไม่ครบ	ไม่ครบ	ไม่ครบ	ประเมินไม่ได้	รายงานไม่ครบ
อบต. ด่าน	38,089.50	25,833.70	32.18 %	ผ่าน	3,710.88	2,292.84	38.21 %	ผ่าน
อบต. ดินแดง	48,737.87	17,790.12	63.50 %	ผ่าน	3,770.28	1,843.87	51.09 %	ผ่าน
อบต. ตู (ปรางค์กู่)	ไม่ครบ	ไม่ครบ	ประเมินไม่ได้	รายงานไม่ครบ	ไม่ครบ	ไม่ครบ	ประเมินไม่ได้	รายงานไม่ครบ